




Diyabet İşleri Başkanlığı Bilgi Yönetim Sistemi

Giriş Şifremi Unuttum Yeni Kayıt

5 3 5 4 9 1



DIBBYS

2017 Diyanet İşleri Başkanlığı - Bilgi Yönetimi ve İletişim Daire Başkanlığı

F98

dibbys.diyabet.gov.tr

- Ara
- Kur'an Kursu Hizmetleri <
- Sıkça Sorulan Sorular <
- Yardım

Kısa Yollar

+

Duyurular

Tüm Duyurular

YEMEK MENÜSÜ
Yatılı Kur'an Kursları 2017 Yılı Eylül Ayı Yemek Listesi.
25.07.2017.

Etkinlik Takvimi

← → Bugün

Eylül 2017

Ay Hafta Gün

Pts	Sal	Çar	Per	Cum	Cts	Paz
28 D Grubu Kurs Dönem (Başlama)	29	30	31	1	2	3
4	5	6	7	8	9	10
11	12	13	14	15	16	17
			Ek Öğretim 1. Dönem, Kayıt (Başlama)			
			Temel Öğretim 1. Dönem, Kayıt (Başlama)			
			Yurt Dışı Misafir Öğrenci 1. Dönem, Kayıt (Başlama)			
18 Dini Yüksek İhtisas 1. Dönem (Başlama)	19	20	21	22	23	24
Dini Yüksek İhtisas 1. Dönem (Başlama)						Haftalık Temel Öğretim 1. Dönem (Bitiş)
Dini Yüksek İhtisas 1. Dönem, Kayıt (Başlama)						
Dini Yüksek İhtisas 1. Dönem, Kayıt (Başlama)						

Proje Güncellemeleri

D GRUBU KURSLARI YENİ YILA AKTARMA
2016-2017 eğitim-öğretim yılında onaylanmış olan D grubu kursları için "Seçilen Kursları Yeni Yıla Aktar" menüsünü kullanarak Başkanlığa onaya göndermek için aktarma işlemini gerçekleştirebilirsiniz. Aktar işlemi gerçekleştirildikten sonra ise Onay Tarihi-Sayı girilerek kursun eğitime başlatılması gerekmektedir. Kurs ile ilgili herhangi bir bilginin değişecek olması durumunda ise yeni başvuru yapılmaktadır..
05.09.2017

Favori Raporlar
Yetkiniz olan raporları favorilerinize eklemek için raporlar sayfasında listelenen raporların alt kısmındaki kutuların sağ alt tarafındaki ★ işaretine tıklayınız.
27.06.2016

Duyurular

Konu : HAFIZLIK PROJE OKULLARI TERCİH İŞLEMLERİ
İçerik : İlgili duyuru ektedir.
Ek Dosya [Dökümanın İndirmek İçin Tıklayınız](#)

Okudum



DIBBYYS

İKYS EHYYS DHYS

DIBBYYS / Anasayfa / EHYYS / Öğrenci İşlemleri / Öğrenci Kayıt İşlemleri

Öğrenci İşlemleri

Birim:

Alt Birimler Dahil

Kurs:

Kurs Kodu: K14579c

Uyruğu:

Öğrenci T.C. Kimlik No:

Adı: Soyadı:

Doğum Tarihi Aralığı:

Öğrenci Cinsiyet:

Öğrenim Durumu:

Ders Kayıt Durumu:

Özür Durumu:

Mezuniyet Durumu:

Ayrılanları Getir

Sadece Yabılları Getir

Sorgu Sütunları ve Sıralama Kriterleri

[Listele](#) [Yeni Kayıt](#) [Öğrenci Nakil İste](#) [Excel'e Aktar](#) [Nakil Listesi](#)

Öncelikle öğrencileri havuza kaydediyoruz. Bu ekran listeleme ekranı, yeni kayıt diyerek öğrenciyi ekleyeceğimiz sayfaya geçiyoruz.

T.C. Başbakanlık Diyanet İşleri x

Diyanet İşleri Başkanlığı (TR) | https://dibbys.diyamet.gov.tr/EHYS/Ogrenci/YeniOgrenci.aspx

Arama

DIBBYS

İKYS EHYS DHYS HACER ALICI

DIBBYS / Anasayfa / EHYS / Öğrenci İşlemleri / Öğrenci Kayıt İşlemleri

Öğrenci İşlemleri

Öğrenci Kimlik Bilgileri

Birim:

Kurs Yeri Tipi:

Kurs:

Uyruğu:

TC/Yabancı Kimlik No:

Doğum Yeri:

Adı:

Soyadı:

Doğum Yeri İl:

Baba Adı:

Ülkesi:

Pasaport No:

Öğrenim Durum/Sınıf:

Öğrenci Hafız mı?

Doğum Tarihi:

Cinsiyeti:

Doğum Yeri İlçe:

Anne Adı:

Özür Türü:

Öğrenci Adres Bilgileri

Il (Ev Adresi):

Ev Telefonu:

Yabancı Ülke Tel:

Ilce (Ev Adresi):

Cep Telefonu:

E-Posta:

T.C. No girerek sorgula diyoruz, öğrenim durumunu girip kaydet'e tıklıyoruz.

Kısa Yollar

Duyurular

İLİK PROJE OKULLARI TERCİH İŞLEMLERİ

İLİK OKULLARI TERCİH İŞLEMLERİ.

Günlük Takvimi

Eylül 2017

Ay Hafta Gün

Pts	Sal	Çar	Per	Cum	Cts	Paz
28	29	30	31	1	2	3
D Grubu Kurs Dönem (Başlama)						
4	5	6	7	8	9	10
11	12	13	14	15	16	17
			Ek Öğretim 1. Dönem, Kayıt (Başlama)			

Proje Güncellemeleri

D GRUBU KURSLARI YENİ YILA AKTARMA

2016-2017 eğitim-öğretim yılında onaylanmış olan D grubu kursları seçip "Seçilen Kur'an Başkanlığı onaya göndermeksiniz aktarma işlemini gerçekleştirebilirsiniz. Aktar işlemi girilerek kursun eğitime başlatılması gerekmektedir. Kurs ile ilgili herhangi bir bilginiz yapılmamıştır..

05.09.2017

Favori Raporlar

Yetkiniz olan raporları favorilerinize eklemek için raporlar sayfasında listelenen raporları işaretine tıklayınız.

27.06.2016

Öğrencilere ekledikten sonra, sınıf oluşturma işlemine geçiyoruz.

T.C. Başbakanlık Diyanet İşleri x

Diyanet İşleri Başkanlığı (TR) https://dibbys.diyamet.gov.tr/EHYS/UzunDonem/DersVeOgreticiTanimlama.aspx

DIBBYS

İKYS EHYS DHYS

DIBBYS / Anasayfa / EHYS / İhtiyaç Odaklı / Ders ve Öğretici Tanımlama

İhtiyaç Odaklı Kurs İşlemleri

Ders Ara

Birim: Alt Birimler Dahil

Kurs:

Kurs Türü:

Kurs Grubu:

Eğitim Programı: Hepsî Temel Öğretim Ek Öğretim

Yıl:

Başlangıç Tarihi:

İstihdam Türü:

Öğrenci Sayılarını Getir

Kriterlere Uygun İlk 100 kaydı Getir

Sorgu Sütunları ve Sıralama Kriterleri

Personel: Adı/Soyadıyla T.C.K.No ile Sicil No ile

Kurs Durumu:

Kurs Çeşitli:

Sistem Onay No:


Dönem: Sadece Vekalet Eden Öğreticileri Getir

Bitmesi Gereken Tarih:

Öğretici Tipini Seçiniz:

Listede Görünmesini İstedığınız Kayıt Sayısını Giriniz:

Ders Programı Onayı Bekleyenleri Getir



Listeleme sayfasındayız, sınıf oluşturmuş olsaydık listeleme basacaktık, oluşturmadığımız için ilk etapta yeni kayıt diyoruz.

İhtiyaç Odaklı Kurs İşlemleri

Ders Kayıt

Birim

Kuran Kursu

Eğitim Programı Temel Öğretim Ek Öğretim

Yıl

Dönem

25.09.2017 / 25.05.2018

TEMEL ÖĞRETİM

Ders	Süresi	Öğretici Tipi	Öğretici Adı	Öğretici Tc No	Öğretici Sicil No	Öğretici Personel Tipi	
1 - Kur'an-ı Kerim (12 Saat)	12						 <input type="button" value="İşlemler"/>
2 - Dini Bilgiler (6 Saat)	6						<input type="button" value="İşlemler"/>

[LİSTELEME SAYFASINA GERİ DÖN](#)

İşlemlere tıklayarak öğretici ekle diyoruz.

Öğretici şu an DİB çalışması mı? Evet Hayır

Öğretici Tipi

Seçiniz

Tüm Derslere Ekle

Kaydet

Geçici öğretmenler burada hayır seçeneğini işaretlemeli.

Öğretici şu an DİB çalışanı mı? Evet Hayır

Öğretici Tipi

Seçiniz

Seçiniz

DİBDE ESKİDEN ÇALIŞMIŞ KAMU EMEKLİSİ YADA DİBDEN İSTİFA ETMİŞ

DİĞER (GEÇİCİ)



Öğretici şu an DİB çalışanı mı? Evet Hayır

Öğretici Tipi DİĞER (GEÇİCİ)

Öğretici Seçiniz

Onay Tarih - Sayısı

Tüm Derslere Ekle

Kaydet



Öğretici bölümünden isminizi seçerek, tüm derslere ekleyi işaretledikten sonra, kaydet diyoruz.

İhtiyaç Odaklı Kurs İşlemleri

Ders Kayıt

Birim

Kuran Kursu

Eğitim Programı Temel Öğretim Ek Öğretim

Yıl

Dönem
25.09.2017 / 25.05.2018

TEMEL ÖĞRETİM

Ders	Süresi	Öğretici Tipi	Öğretici Adı	Öğretici Tc No	Öğretici Sicil No	Öğretici Personel Tipi	
1 - Kur'an-ı Kerim (12 Saat)	12	DIĞER GEÇİCİ	<input type="text"/>	<input type="text"/>		Geçici Öğretici	İşlemler
2 - Dini Bilgiler (6 Saat)	6	DIĞER GEÇİCİ	<input type="text"/>	<input type="text"/>		Geçici Öğretici	İşlemler

LİSTELEME SAYFASINA GERİ DÖN



Öğretici eklendikten sonra işleme başla diyoruz.

Ara

Kur'an Kursu Hizmetleri <

Sıkça Sorulan Sorular <

Yardım

İhtiyaç Odaklı Kurs İşlemleri

Ders Kayıt

Ders Programı İşlemleri

	ALTERNATİF	1.GÜN	2.GÜN	3.GÜN	4.GÜN	5.GÜN	6.GÜN	7.GÜN	TOPLAM
<input type="radio"/>	1.ALTERNATİF	4	4	4	4	2	-	-	18
<input type="radio"/>	2.ALTERNATİF	5	5	4	4	-	-	-	18
<input type="radio"/>	3.ALTERNATİF	6	6	6	-	-	-	-	18
<input type="radio"/>	4.ALTERNATİF	3	3	3	3	3	3	-	18

İleri



Önceki

Günlük ders saati size uyan alternatifi seçin. İleri tıklayın

İhtiyaç Odaklı Kurs İşlemleri

Ders Kayıt


Ders Programı İşlemleri

Görmüş olduğunuz program cetvelinde dersi vermek istediğiniz saat kutucuğuna çift tıklayınız.Buradan çıkan kutucuktan dersin hangi saatte başlayacağını seçiniz .Sonra kaç saat süre ile hangi dersi vereceğinizi seçiniz.Burada yaptığınız kayıt tüm dönem için geçerli olacaktır.

Sınıf Seçiniz

09 2017 - 10 2017								Hafta
	Pzt	Sal	Çar	Per	Cum	Cmt	Paz	
07:00								
08:00								
09:00								
10:00								

Üstten sınıf seçerek ders programını oluşturmaya başlıyoruz.

08:00	
09:00	<p>Ders <input type="text" value="1 - Kur'an-ı Kerim(12) / [REDACTED]"/></p> <p>Ders Başlama Saati <input type="text" value="09:00"/> </p> <p>Ders Saati <input type="text" value="2"/></p> <p>Blok mu? <input checked="" type="checkbox"/></p> <p>+ Ekle x İptal</p>
10:00	
11:00	

Sınıf

D Grubu Sınıfı

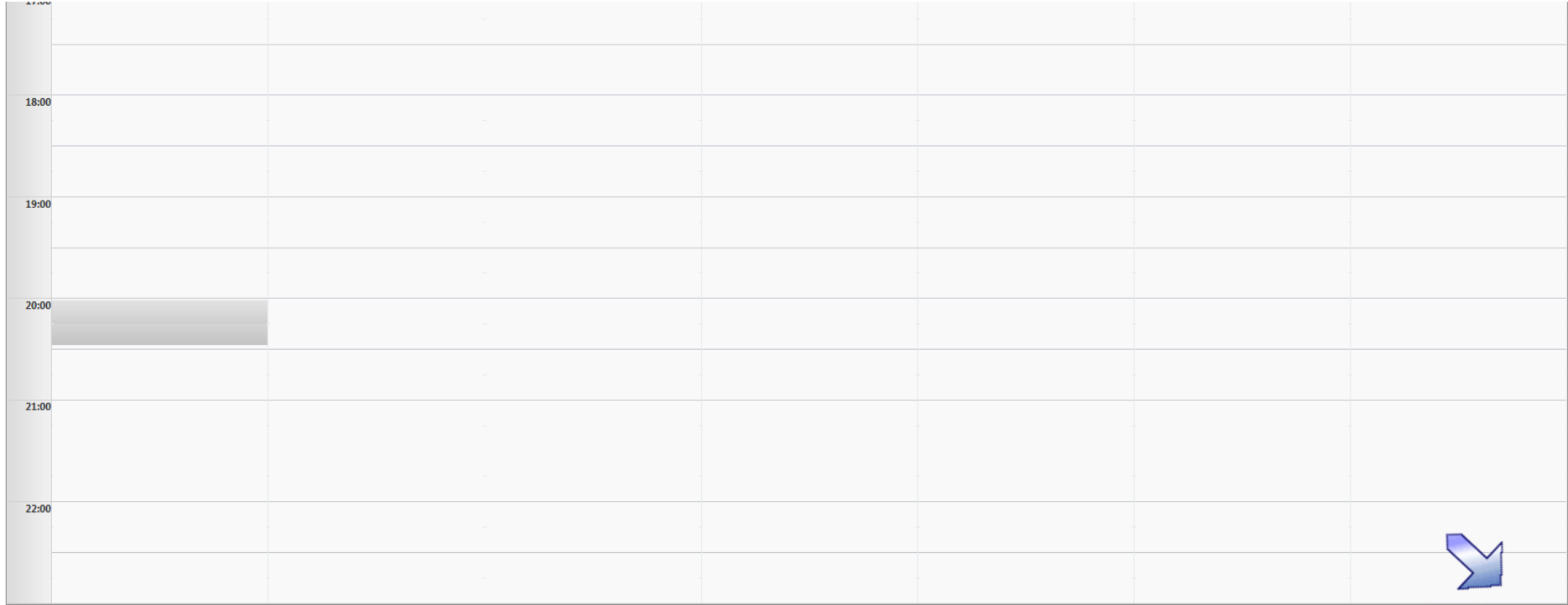
09 2017 - 10 2017

	Pzt	Sal	Çar
07:00			
08:00			
09:00	[REDACTED] - Kur'an-ı Kerim] 09:00-09:45		
10:00	[REDACTED] - Kur'an-ı Kerim] 09:45-10:30		
11:00			

09 2017 - 10 2017		
	Pzt	Sal
07:00		
08:00		
09:00	[Redacted] Kur'an-ı Kerim] 09:00-09:45	
	[Redacted] - Kur'an-ı Kerim] 09:45-10:30	
10:00		
11:00	Ders: 1 - Kur'an-ı Kerim(12) / [Redacted] Ders Başlama Saati: 11:00 Ders Saati: 2 Blok mu? <input checked="" type="checkbox"/> Ekle İptal	
12:00		

Blok derslerden sonra yarım saat ara vermek zorundasınız

08:00					
09:00	[REDACTED] Kur'an-ı Kerim] 09:00-09:45	[REDACTED] Kur'an-ı Kerim] 09:00-09:45	[REDACTED] Kur'an-ı Kerim] 09:00-09:45	[REDACTED] Kur'an-ı Kerim] 09:00-09:45	[REDACTED] - Kur'an-ı Kerim] 09:00-09:45
10:00	[REDACTED] Kur'an-ı Kerim] 09:45-10:30	[REDACTED] Kur'an-ı Kerim] 09:45-10:30	[REDACTED] Kur'an-ı Kerim] 09:45-10:30	[REDACTED] Kur'an-ı Kerim] 09:45-10:30	[REDACTED] - Kur'an-ı Kerim] 09:45-10:30
11:00	[REDACTED] Kur'an-ı Kerim] 11:00-11:45	[REDACTED] - Dini Bilgiler] 11:00-11:45	[REDACTED] - Dini Bilgiler] 11:00-11:45	[REDACTED] - Dini Bilgiler] 11:00-11:45	
12:00	[REDACTED] Kur'an-ı Kerim] 11:45-12:30	[REDACTED] - Dini Bilgiler] 11:45-12:30	[REDACTED] - Dini Bilgiler] 11:45-12:30	[REDACTED] - Dini Bilgiler] 11:45-12:30	
13:00					



LİSTELEME SAYFASINA GERİ DÖN

Önceki İşlemi Tamamla

Ders programını oluşturduktan sonra işlemi tamamla diyoruz.

Kurs: [Redacted]

Kurs Türü: Seçiniz

Kurs Grubu: Seçiniz

Eğitim Programı: Hepsini Temel Öğretim Ek Öğretim

Yıl: 2017-2018

Başlangıç Tarihi: [Calendar Icon]

İstihdam Türü: Seçiniz

Öğrenci Sayılarını Getir

Kriterlere Uygun İlk 100 kaydı Getir

Sorgu Sütunları ve Sıralama Kriterleri

Listelenen Kayıt Sayısı : 1

Listele

Yeni Kayıt

Toplam Sayıyı Getir

Excele Aktar

Form Temizle

İşlem Başarılı

Ders başarıyla eklenmiştir.

Tamam

Kurs Durumu: Hepsini

Kurs Çeşiti: Seçiniz

Sistem Onay No: [Empty]

Dönem: Seçiniz

Sadece Vekalet Eden Öğreticileri Getir

Bitmesi Gereken Tarih: [Calendar Icon]

Öğretici Tipini Seçiniz: Seçiniz

Listede Görünmesini İstedğiniz Kayıt Sayısını Giriniz: 100

Onay Bekleyenleri Getir

<input type="checkbox"/>	Sıra No	Birim	Kurs İsmi	Öğreticiler	Başlangıç Tarihi	Sona E Tarih	Kurs Yöneticisi / D Grubu Yetkili	Ders Türü	Durum	Dönem	Yıl	İŞLEM
<input type="checkbox"/>	1	İstanbul Büyükşehirmece	[Redacted]	1-) Dini Bilgiler (6 Saat): [Redacted] ÖĞRETİCİ 2-) Kur'an-ı Kerim (12 Saat): [Redacted] ÖĞRETİCİ	25.09.2017	26.11.2017	[Redacted]	Temel Öğretim	Açılış Onayına Gönderilmesi Bekleniyor	1	2017-2018	<input checked="" type="button" value="İşlemler"/>

Kurs Grubu: Seçiniz
Eğitim Programı: Hepsi Temel Öğretim Ek Öğretim
Yıl: 2017-2018
Başlangıç Tarihi:
İstihdam Türü: Seçiniz
Öğrenci Sayılarını Getir:

Kurs Çeşiti: Seçiniz
Sistem Onay No:
Dönem: Seçiniz
 Sadece Vekalet Eden Öğreticileri Getir
Bitmesi Gereken Tarih:
Öğretici Tipini Seçiniz: Seçiniz
Listede Görünmesini İstedığınız Kayıt Sayısını Giriniz: 100
Ders Programı Onayı Bekleyenleri Getir:

Kriterlere Uygun İlk 100 kaydı Getir

Sorgu Sütunları ve Sıralama Kriterleri

Listelenen Kayıt Sayısı : 1

Listele Yeni Kayıt Toplam Sayıları Getir Excele Aktar Form Temizle

Sıra No	Birim	Kurs İsmi	Öğreticiler	Başlangıç Tarihi	Sona Erme Tarihi	Kurs Yöneticisi / D Grubu Yetkili	Ders Türü	Durum	Dönem	Yıl	İŞLEM
1	İstanbul Büyükşehir Belediyesi		1-) Dini Bilgiler (6 Saat): [REDACTED] DİĞER (GEÇİCİ), Geçici Öğretici 2-) Kur'an-ı Kerim (12 Saat): [REDACTED] DİĞER (GEÇİCİ), Geçici Öğretici	25.09.2017	26.11.2017	[REDACTED]	Temel Öğretim	Açılış Onayına Gönderilmesi Bekleniyor	1	2017-2018	İşlemler

- Kursiyer İşlem
- Ders Programı Görüntüle
- Ders Eksit
- Sil
- Ders Programı Güncelle
- Ders İşlem Geçmişini Görüntüle
- Öğretici Tipini Değiştir

Sınıfımızı oluşturduk, şimdi de havuza eklediğimiz öğrencileri sınıfa ekleyeceğiz. Kursiyer işleme tıklıyoruz.

Öğrenci İşlemleri

Kurs Sonlandırma Tarihi

28.09.2017



Sadece devam eden öğrencileri göster

Henüz öğrenci kaydı yapılmamış.

Geri

Kursiyer Ekle

Onaya Gönder

Excele Aktar



UYRUĞU : Seçiniz

CİNSİYETİ : Seçiniz

DOĞUM TARİHİ ARALIĞI :

ADI :

SOYADI :

ÖZÜR DURUMU : Seçiniz

ÖĞRENİM DURUMU : Seçiniz

MEZUNİYET DURUMU : Seçiniz

GİRİLEN SAAT ARALIĞI:

DERSE EKLENME DURUMU : Derse Eklenebilecekler Hepsi

Filtrele

Aranılan Kriterlerde Kayıt Bulunamadı.

Geri

Seçilen Öğrencileri Derse Ekle/Başlat



Öğrenci İşlemleri

Kurs Sonlandırma Tarihi

28.09.2017



Sadece devam eden öğrencileri göster

Henüz öğrenci kaydı yapılmamış.

Geri

Kursiyer Ekle

Onaya Gönder

Excele Aktar



Öğrencileri de ekledikten sonra onaya gönder diyerek işlemini tamamlayabilirsiniz.